

Речевое развитие
Обучение грамоте с детьми 6-7 лет.

Звук щ. Буква Щ щ.

Инструкция:

1. Артикуляционная гимнастика.

Возьмите зеркала. Сделаем несколько упражнений.

Очень любит наш роток улыбаться. («Улыбка»)

А подвижный язычок работой заниматься.

Наш язык почистил зубки раз, два, («Чистим зубки»)


А потом он сделал блинчик. Красота! («Блинчик»)

В чашку наливает он чаек («Чашка»)

И вареньем намазали роток. («Вкусное варенье»)

Мы покрасим наше небо не спеша («Маляр»)

Физкультура получилась хороша.



«Улыбка» («Заборчик»)

Улыбнуться с напряжением.

ЧИСТИМ ЗУБКИ

- улыбнуться, открыть рот
- кончиком языка с внутренней стороны "почистить" поочередно нижние и верхние зубы



Месим тесто

- улыбнуться
- пошлепать языком между губами - "пя-пя-пя-пя-пя"
- покусать кончик языка зубками (чередовать эти два движения)



Чашечка

- улыбнуться
- широко открыть рот
- высунуть широкий язык и придать ему форму "чашечки" (т. е. слегка приподнять кончик языка)



7

Маляр

- губы в улыбке
- приоткрыть рот
- кончиком языка погладить («покрасить») небо



18

Блинчик

- улыбнуться
- приоткрыть рот
- положить широкий язык на нижнюю губу





19

«Вкусное варенье»

- * улыбнуться
- * открыть рот
- * широким языком в форме «чашечки» облизать верхнюю губу



2.Посмотрите с ребёнком видео уроки по теме:

<https://yandex.ru/video/preview/?filmId=6975678439151913366&text=конспект%20занятия%20в%20лого%20группе%20бука%20щ&path=wizard&parent-reqid=1587380631283709-1090107742133682934200300-production-app-host-sas-web-yp-24&redircnt=1587383315.1>

<https://youtu.be/LS-Xqpq9q9k>

3. Возьмите зеркало поставьте перед собой и вместе с ребёнком произнесите звук, смотря в зеркало.

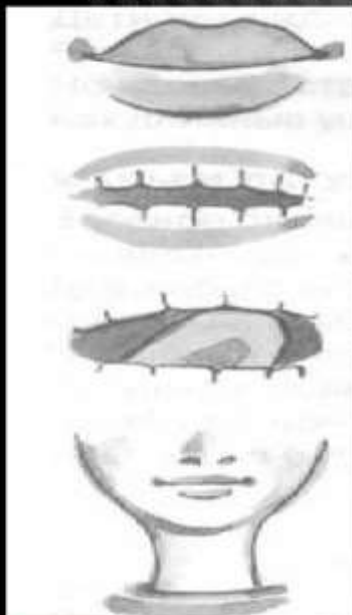
- Произнесите звук [Щ]. Какой он?
согласный, глухой, мягкий.

- Возьмем зеркало и посмотрим, правильно ли у вас работают губы язык, когда вы произносите этот звук.

Сделать губы рупором. Кончик языка поднят к бугоркам и образует с ними щель. По середине языка идет теплая, плавная длинная струя воздуха.

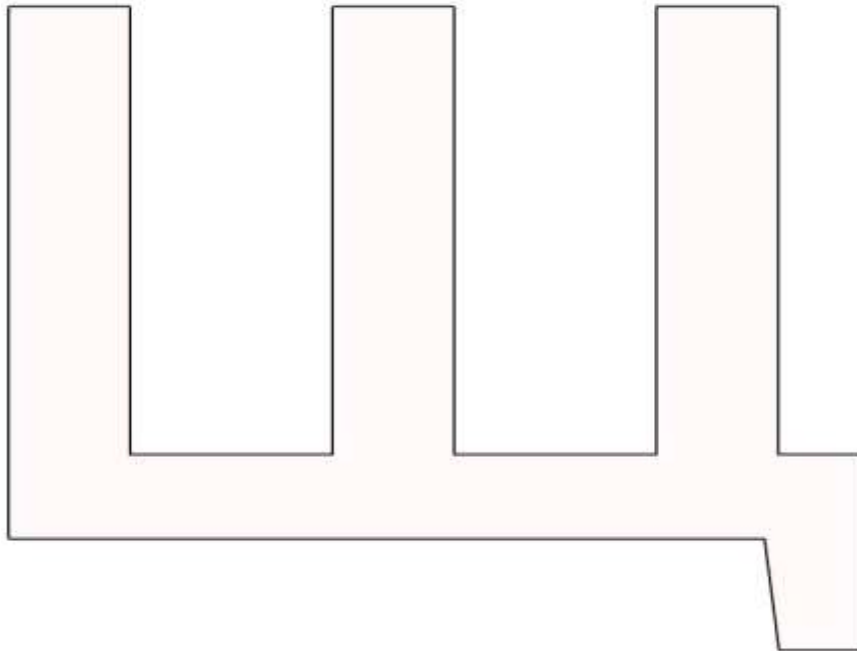
- Запомните, звук “щ” всегда мягкий!

Артикуляционный уклад звука Щ



- Губы круглые, вытянуты вперед.
- Зубы не сжимаем, между ними расстояние — «большая дорожка».
- Язык широкий, высоко поднимается кверху. Передняя часть языка придвигается близко к «потолочку», но не касается его.
- Горлышко не гудит.
- Дуем на поднятый вверх язык.
- щ_____

4. Упражнение для развития мелкой моторики. Заштрихуйте зелёным карандашом букву Щ горизонтальными линиями сверху вниз всю букву. Выложите буквы Щ при помощи крупы, счетных палочек, ниток, пластилина.



CHICKABIDDY.RU

5. Прочти сам:

слоги

ЩА

ЩУ

ЩО

ЩЕ

ЩИ

слова

ЩА-ВЕЛЬ

ЩУ-КА

ЩЕ-НОК

ЩЕТ-КА

ЩЕ-КА

предложения

Щу-ка хищ-ная ры-ба. Щу-ка ум-ная, шу-ка хит-рая.