Познавательное развитие.

Формирование элементарных математических представлений

старший возраст (5-6 лет)

Увеличение и уменьшение числа на несколько единиц

1. <u>Реши примеры на сложение и вычитания</u>

Ребенок решает примеры с опорой на картинки и записывает ответы в пустые квадратики.

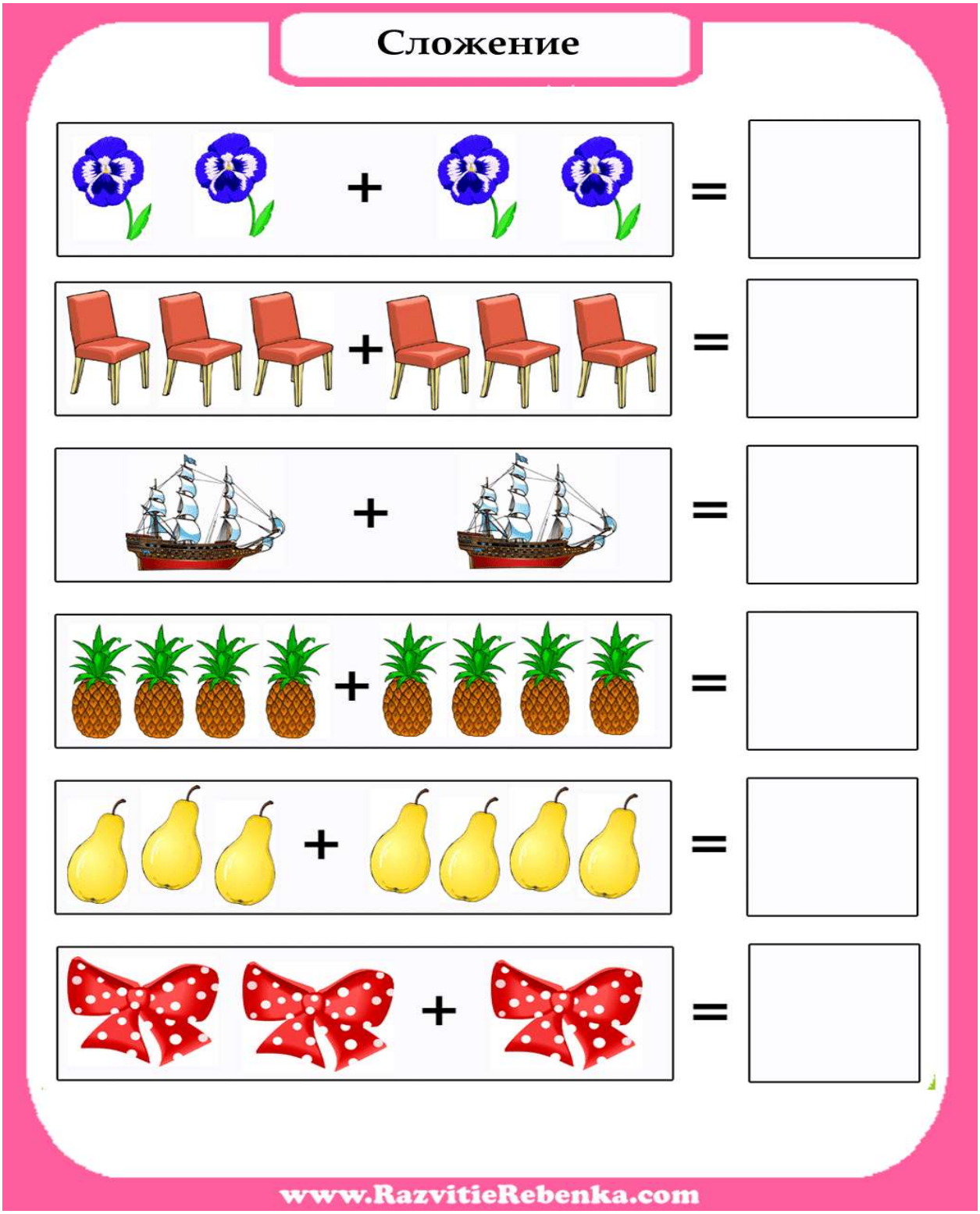

Вычитание

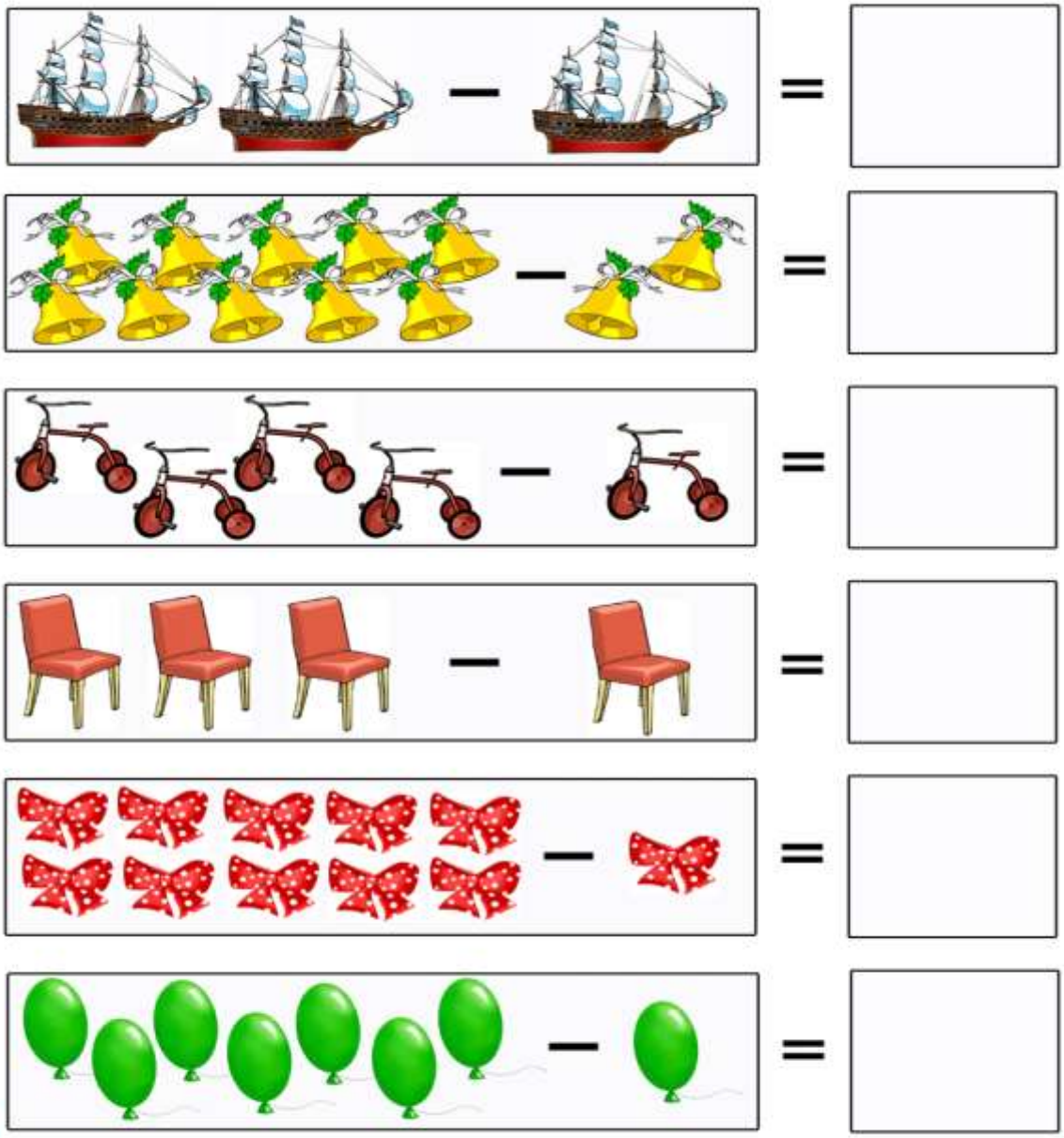

www.RazvitieRebenka.com

2. **<u>Дидактическая игра «Назови соседей числа».</u>**

Играют 2 человека. Водящий показывает на домик и проси ребёнка назвать или написать соседей написанных чисел.

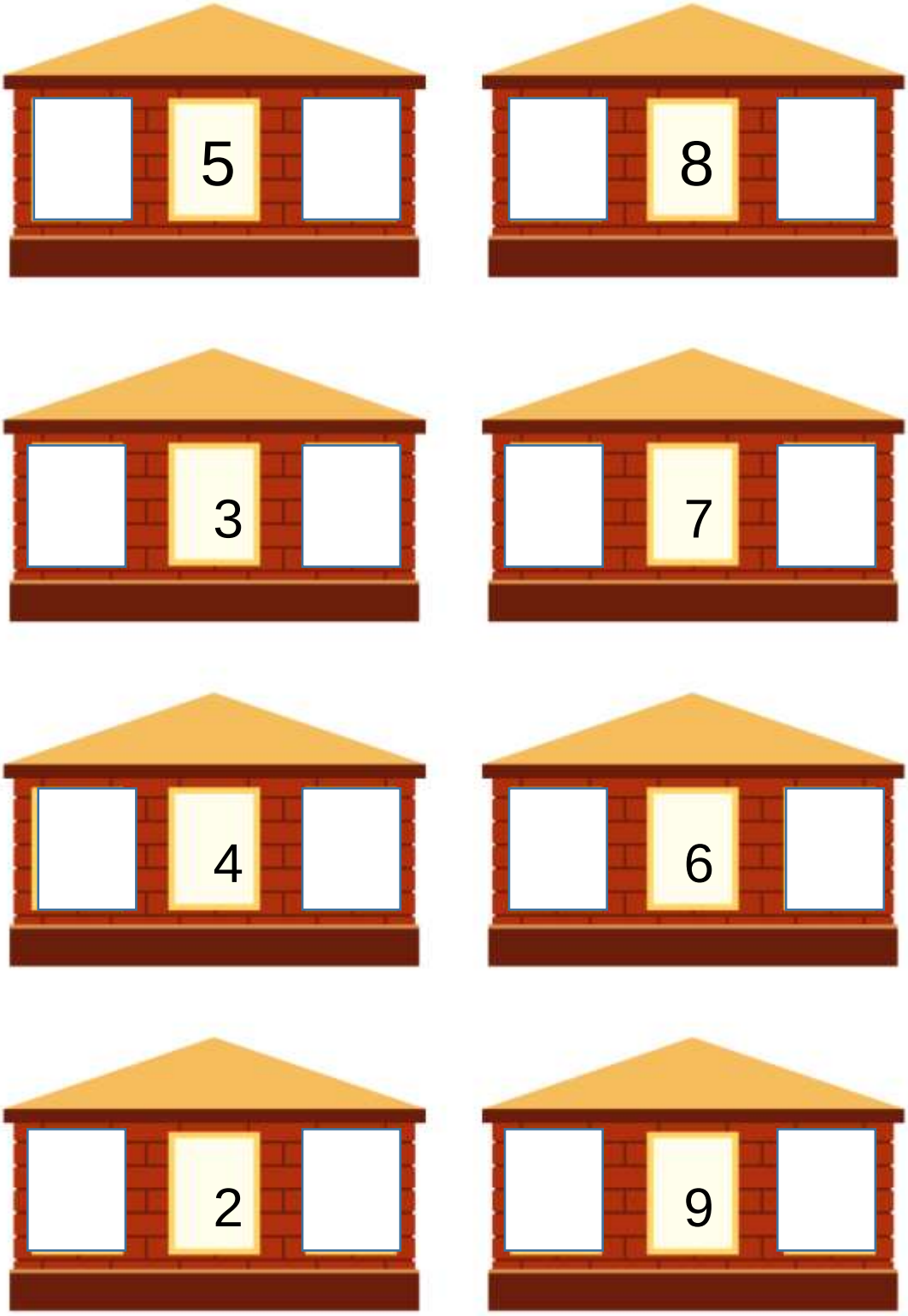

3. Физ.минутка

«Ах, как долго мы писали»

Ах, как долго мы писали,

Глазки у ребят устали.

(Поморгать глазами)

Посмотрите все в окно,

(Посмотреть влево — вправо)

Ах, как солнце высоко.

(Посмотреть вверх)

Мы глаза сейчас закроем,

(Закрыть глаза ладошками)

В группе радугу построим,

Вверх по радуге пойдем,

(Посмотреть по дуге вверх вправо и вверх — влево)

Вправо, влево повернем,

А потом скатимся вниз,

(Посмотреть вниз)

Жмурься сильно, но держись.

(Зажмурить глаза, открыть и поморгать им)

4. Выложи по образцу пароход.

Перед началом выполнения задания можно загадать загадку

По волнам плывет отважно,
Не сбавляя быстрый ход,
Лишь гудит машина важно.
Что такое? (Пароход)

Используя счетные палочки выложить пароход по схеме. Если нет счетных палочек их можно заменить ватными палочками.

Материал подготовил воспитатель старшей группы компенсирующей направленности (5-6 лет) группы №:8 Вибе Елена Олеговна