Социально – коммуникативное развитие.

Познавательная беседа с детьми среднего возраста (4-5 лет).

на тему: "День победы!"

Инструкция:

1.Рассмотрите с ребенком иллюстрацию

2. Расскажите ребенку, что День Победы – особенный праздник. В этот день мы не просто вспоминаем о страшной войне и великой победе – мы отдаем дань памяти погибшим за нее и за нашу свободную и мирную жизнь. 9 мая мы как никогда ощущаем живую связь с родственниками и предками, которые сражались с фашистами.

3.Объясните ребенку название — **Великая Отечественная война**. Великой ее назвали потому, что не видел еще свет войны такой огромной, такой разрушительной. Никогда еще не сталкивалось в сражениях столько солдат, столько самолетов и танков, никогда еще не было разрушено столько городов, убито столько людей. Ужасная была война! А Отечественной зовут ее потому, что защищали в той войне наши солдаты свое отечество — родные поля, дома, любимых жен и детей. Защищали свободу родной страны от злых фашистов.

4.Предложите ребенку принять участие в “солдатских учениях” и выполнить различные задания на ловкость, смекалку, внимание.

Задание 1: «Найди тень»

Ход игры: Предложите ребенку листки с заданиями, где надо соединить предмет со своей тенью.



Задание 2: «Лабиринт»

Ход игры:
Предложите ребенку задание, где нужно помочь танкисту найти дорогу к своему танку



Задание 3: Чтобы стать сильными, нужно дружить с физкультурой. Предложите ребенку промаршировать, как солдаты:

«Как солдаты»

Встали ровненько, ребята, *(встаем по стойке смирно)*
Пошагали, как солдаты. *(маршируем)*
Влево, вправо наклонись, *(наклоняемся влево, вправо, руки на поясе)*
На носочках потянись. *(встать на носочки, руки вверх)*
Раз – рывок, *(как будто тянем канат)*
Два – рывок,
Отдохнул ли ты, дружок? *(показываем обеими руками знак "отлично" – кулак с поднятым большим пальцем вверх)*

Задание 4: "Посади самолет на свой аэродром"

Ход игры: рассмотрите с ребенком задание. Обсудите, сколько он видит самолетов, какого они цвета. Самолетам нужно показать путь и посадить на свой аэродром. Для этого нужно взять цветной карандаш/фломастер и провести по линии соответствующим цветом. Аэродром, к которому приведет линия нужно закрасить этим же цветом.



Задание 5 : Прочитайте ребенку стихотворение или предложите его выучить.

Т. Белозерова «Праздник Победы».
Майский праздник
День Победы
Отмечает вся страна.
Надевают наши деды
Боевые ордена.
Их с утра зовет дорога
На торжественный парад.
И задумчиво с порога
Вслед им
Бабушки глядят.

5.Скажите ребенку, что он(она) отлично справился(ась) с этими заданиями! После выполнения всех заданий маленький боец получает георгиевскую ленту.

Материал подготовили воспитатели МБДОУ ДС «Весна» г.Волгодонска

средней группы № 6: Максутова Л.В., Деркач М.В.